

Colombia Opina #19

Noviembre 2025





Contenido



Ficha técnica



Capítulo 1: Intención de voto



- 1.1 Primera vuelta
- 1.2 Segunda vuelta
- 1.3 Personajes de la vida pública



Capítulo 2: Percepción País



- 2.1 Aprobación del Presidente, imagen de expresidentes de Colombia y Presidentes de otros países
- 2.2 Situación actual y principales problemas por resolver
- 3.3 Imagen de instituciones



Capítulo 3: Temas de coyuntura



Capítulo 4: Seguridad y paz total



Capítulo 5: Demográficos



Ficha técnica



- **EMPRESA QUE REALIZÓ LA ENCUESTA:** INVAMER S.A.S.
- **PERSONA NATURAL O JURÍDICA QUE LA ENCOMENDÓ:** Noticias Caracol y Blu radio.
- **FUENTE DE FINANCIACIÓN:** Noticias Caracol y Blu radio.
- **PROPÓSITO DEL ESTUDIO:** conocer la percepción del universo representado según el contenido de este informe y las preguntas textuales que hacen parte del mismo.
- **UNIVERSO REPRESENTADO:** hombres y mujeres mayores de 18 años de todos los niveles socioeconómicos y de todas las regiones de Colombia a las que se refiere el artículo 45 de la ley 2056 de 2020.
- **TEMAS CONCRETOS A LOS QUE SE REFIERE:** intención de voto en las próximas elecciones de Presidente de Colombia, estado de ánimo, aprobación del Presidente, imagen de instituciones de Colombia, principal problema por resolver en el país, aceptación respecto a leyes, propuestas o afirmaciones del momento.
- **PERSONAS E INSTITUCIONES POR QUIEN SE INDAGÓ:**

Personas: Sergio Fajardo Valderrama, Juan Manuel Galán, Claudia López, Juan Daniel Oviedo, David Luna, Aníbal Gaviria, Juan Guillermo Zuluaga, Mauricio Cárdenas, Mauricio Lizcano, Maurice Armitage, Mauricio Gómez Amín, Enrique Peñalosa, Miguel Uribe Londoño, Juan Carlos Cárdenas, Daniel Palacios, Felipe Córdoba, Héctor Olimpo, Paloma Valencia, Maria Fernanda Cabal, Paola Holguín, Vicky Dávila, Efraín Cepeda, Abelardo de la Espriella, Juan Carlos Pinzón, Germán Vargas Lleras, Iván Cepeda, Roy Barreras, Camilo Romero, Carlos Caicedo, Luis Gilberto Murillo, Luis Carlos Reyes, Juan Fernando Cristo, Santiago Botero, Álvaro Uribe Vélez, Andrés Pastrana Arango, Ernesto Samper Pizano, Juan Manuel Santos, César Gaviria Trujillo, Iván Duque Márquez, El Presidente de Venezuela Nicolás Maduro, El Presidente electo de Estados Unidos Donald Trump, El Presidente de Brasil Luiz Inácio Lula da Silva, El Presidente de El Salvador Nayib Bukele, El presidente de Argentina Javier Milei y Gustavo Petro.

Instituciones: la Iglesia Católica, El Congreso, La Fiscalía General, Las Fuerzas Militares, La Policía, Los Sindicatos, Los empresarios, Los medios de comunicación, La Corte Constitucional, La Junta Directiva del Banco de la República, La Procuraduría General, La Contraloría General, El sistema judicial colombiano, Los Partidos Políticos, La Corte Suprema de Justicia, La JEP (Jurisdicción Especial para la Paz), El ELN, Las redes sociales, La Registraduría Nacional del Estado Civil.
- **ESPACIO GEOGRÁFICO Y FECHA DE REALIZACIÓN:** esta encuesta fue realizada en todas las regiones de Colombia a las que se refiere el artículo 45 de la ley 2056 de 2020, entre el 15 de noviembre y el 27 de noviembre de 2025.



- **TIPO DE ESTUDIO CON ARREGLO A LAS CATEGORÍAS:** “encuesta o encuesta por muestreo probabilístico” según las descripciones del artículo 3 de la ley 2494 de 2025.
- **MARGEN DE ERROR DE DISEÑO Y NIVEL DE CONFIANZA:** el margen de error de diseño es de 1,81% a nivel general con un nivel de confianza de 95%. El margen de error de cada indicador se encuentra en cada página del informe.
- **MÉTODO DE RECOLECCIÓN DE DATOS:** encuestas personales en el hogar del encuestado.
- **NOMBRE DE LOS PROFESIONALES EN ESTADÍSTICA:** en Invamer, el estudio fue desarrollado por un equipo multidisciplinario de diversos procesos que hacen parte de una encuesta, dentro del cual se encuentran los profesionales del área de estadística William Alexander Aguirre Antolinez, Laura Daniela Hoyos Peña y Santiago Poveda Grajales, quienes aportaron su experiencia técnica y rigurosidad metodológica al proceso.
- **CONTRAPRESTACIÓN POR RESPONDER LA ENCUESTA:** no hubo contraprestación a ninguno de los encuestados por responder la encuesta.
- **MÉTODO DE VALIDACIÓN:** se revisó el 100% de las encuestas realizadas y se supervisó el 10% de las mismas.
- **SUBCONTRATACIÓN:** no aplica. En Invamer todos los colaboradores son contratados directamente y con empleo formal.
- **NÚMERO DE ENCUESTADORES:** en el estudio participaron 149 encuestadores.

TIPO Y TAMAÑO DE LA MUESTRA:

Se realizó un muestreo probabilístico por etapas con un tamaño de muestra de 3.800 encuestas en 148 municipios (26 capitales y 122 no capitales), dentro de los cuales se incluyeron los municipios de inclusión forzosa, municipios grandes, medianos y pequeños según la descripción que se encuentra en el artículo 3 de la ley 2494 de 2025.

POR ZONA GEOGRÁFICA:

Caribe	864 encuestas
--------	---------------

Archipiélago de San Andrés	San Andrés.
Atlántico	Baranoa, Barranquilla, Malambo, Soledad.
Bolívar	Arjona, Arroyohondo, Cartagena de Indias, Magangué, Santa Catalina, Simití.
Cesar	Aguachica, El Copey, San Diego, San Martín, Tamalameque, Valledupar.
Córdoba	Cereté, Montelíbano, Montería, Pueblo Nuevo, Sahagún, San Andrés de Sotavento, San Carlos, Tierralta.
La Guajira	Hatonuevo, Maicao, Riohacha, Uribia, Urumita.
Magdalena	Aracataca, El Piñón, Santa Marta.
Sucre	Corozal, Majagual, Sampedú, San Marcos, Sincelejo, Sucre.

Centro - Oriente	1224 encuestas
------------------	----------------

Bogotá, D.C.	Bogotá, D.C.
Boyacá	Chiquinquirá, Duitama, Motavita. Agua de Dios, Cajicá, Chía, Cota, Facatativá, Funza, Fusagasugá, Lenguazaque, Madrid, Mosquera, Nemocón, Nocaima, Paratebueno, Soacha, Tabio, Tocaima, Villa de San Diego de Ubaté.
Cundinamarca	
Norte de Santander	Mutiscua, Ocaña, San José de Cúcuta.
Santander	Aratoca, Barbosa, Barrancabermeja, Bucaramanga, El Carmen de Chucurí, Floridablanca, Girón, Piedecuesta, San Benito, Socorro.

Nota: clasificación de regiones realizada con base en el artículo 45 de la Ley 2056 de 2020.

Centro - Sur - Amazonía	256 encuestas
-------------------------	---------------

Amazonas	Leticia.
Caquetá	Florencia, Valparaíso.
Huila	Neiva, Pital, Pitalito, Rivera, Santa María.
Putumayo	San Miguel.
Tolima	Espinal, Flandes, Guamo, Ibagué, Mariquita.

Eje Cafetero	688 encuestas
--------------	---------------

Antioquia	Barbosa, Bello, Caldas, Carepa, Caucasia, El Carmen de Viboral, Envigado, Frontino, Hispania, Itagüí, La Ceja, La Estrella, Medellín, Nechí, Puerto Berrío, Puerto Triunfo, Remedios, Rionegro, Sopetrán, Turbo, Vegachí, Vigía del Fuerte.
Caldas	Manizales.
Quindío	Armenia, La Tebaida.
Risaralda	Belén de Umbría, Dosquebradas, Pereira.

Llano	160 encuestas
-------	---------------

Arauca	Arauca.
Casanare	Aguazul, Tauramena.
Guaviare	San José del Guaviare.
Meta	Castilla la Nueva, Granada, Puerto Concordia, Villavicencio.

Pacífico	608 encuestas
----------	---------------

Cauca	Inzá, La Vega, Popayán.
Chocó	El Cantón del San Pablo, Istmina, Quibdó.
Nariño	Cuaspué Carlosama, Cumbal, El Charco, Guaitarilla, Ipiales, Pasto, San Andrés de Tumaco, Túquerres.
Valle del Cauca	Buenaventura, Cali, Candelaria, Cartago, El Cerrito, Guadalajara de Buga, Palmira, San Pedro, Toro, Trujillo, Yumbo, Zarzal.



● **MARCO MUESTRAL:** en la primera etapa del muestreo, proyecciones de población con la actualización post COVID-19 del DANE al año 2025 discriminado por municipio y zona (Urbano-Rural). En la segunda etapa, manzanas: planimetría urbana de cada una de las poblaciones seleccionadas basada en el Marco Geoestadístico Nacional del DANE e integrado a otras fuentes de información cartográfica, veredas: Geovisor de Consulta de Nivel de Referencia de Veredas de la página oficial del DANE. En la tercera etapa, viviendas de las manzanas y veredas seleccionadas en cada población. En la cuarta y última etapa, personas mayores de 18 años, residentes en cada vivienda. Este marco muestral cubre el 100% del grupo objetivo.

● **PROCEDIMIENTO UTILIZADO PARA SELECCIONAR LAS UNIDADES MUESTRALES:** el procedimiento para la selección de unidades fue:

1. Muestreo estratificado por región, con selección aleatoria sistemática de puntos muestrales dentro de cada estrato, con ordenamiento por tamaño poblacional del municipio, donde la cantidad de encuestas por región fue: Centro – Oriente (1.224), Centro - Sur – Amazonía (256), Eje Cafetero (688), Llano (160), Pacífico (608) y Caribe (864).
2. Manzanas: selección aleatoria sistemática de 4 manzanas por punto muestral con ordenamiento por nivel socioeconómico. Veredas: selección aleatoria simple de las veredas a partir del Geovisor de Consulta de Nivel de Referencia de Veredas de la página oficial del DANE.
3. Selección aleatoria sistemática de cuatro viviendas por manzana.
4. Selección aleatoria simple de una persona de 18 o más años residente en la vivienda.

Para la selección del reemplazo de un punto muestral debido a problemas de orden público o fuerza mayor, se tienen en cuenta los siguientes requisitos:

- o Debe pertenecer a la misma región.
- o Debe pertenecer al mismo rango de tamaño poblacional.
- o En lo posible no se selecciona un municipio que ya se encuentre en el diseño muestral.
- o Entre todos los municipios que cumplan estos requisitos se hace un ordenamiento por tamaño poblacional y se elige la opción con menor desviación respecto al tamaño poblacional del municipio original con distribución urbano-rural más similar.

En la selección de la muestra tuvimos que realizar 14 reemplazos de municipios debido a eventos de alteración del orden público, desastres naturales u otras circunstancias de fuerza mayor.

NOTA: Las mediciones anteriores a la medición de agosto tienen una representación nacional y todas fueron publicadas antes de ser sancionada la ley 2494 de 2025.

Texto literal de las preguntas formuladas:

¿Cuál es su actividad principal?; ¿Cuál es su edad?; Si las elecciones para Presidente de Colombia fueran el próximo domingo, ¿cuál es la probabilidad de que usted vote en esas elecciones?; Si las elecciones a la presidencia se realizaran el próximo domingo, ¿por cuál candidato votaría usted?; Y por quién nunca votaría?; Si las elecciones a la presidencia se realizaran el próximo domingo, y los candidatos fueran los que aparecen en esta tarjeta, ¿por cuál de ellos votaría usted?; Si las elecciones a la presidencia se realizaran el próximo domingo, y los candidatos fueran los que aparecen en esta tarjeta, ¿por cuál de ellos votaría usted?; Si se diera una segunda vuelta para las elecciones de Presidente de Colombia, y los candidatos fueran los que le voy a leer, ¿por cuál de ellos votaría usted?; Si se diera una segunda vuelta para las elecciones de Presidente de Colombia, y los candidatos fueran los que le voy a leer, ¿por cuál de ellos votaría usted?; Si se diera una segunda vuelta para las elecciones de Presidente de Colombia, y los candidatos fueran los que le voy a leer, ¿por cuál de ellos votaría usted?; Terminando este bloque de intención de voto, ¿usted votaría por un candidato que este a favor del gobierno de Gustavo Petro o en oposición al gobierno de Gustavo Petro?; ¿Conoce usted o ha oído mencionar a. Si nunca ha escuchado hablar de la persona, no importa, tan solo dígamelo; ¿Tiene usted una opinión favorable o desfavorable de esta persona?; En general, ¿cree usted que las cosas en Colombia van por buen camino o por mal camino?; En general, ¿usted aprueba o desaprueba la forma como Gustavo Petro se está desempeñando en su labor como Presidente de Colombia?; Pensando en los más de 3 años que lleva el Presidente Gustavo Petro gobernando, con cuál de las siguientes opciones está usted más de acuerdo; En su concepto, ¿cuál es el principal problema que tiene Colombia en estos momentos?; ¿Qué tan positivo o negativo ve el futuro de Colombia?

Ahora, le voy a leer la lista de algunos Expresidentes de Colombia para que usted me diga qué opinión tiene de cada uno de ellos. Si nunca ha escuchado hablar de la persona, no importa, tan solo dígamelo. Empecemos con _____, ¿tiene usted una opinión favorable o desfavorable de este Expresidente?; Conoce usted o ha oído mencionar a. Si nunca ha escuchado hablar de la persona, no importa, tan solo dígamelo; ¿Tiene usted una opinión favorable o desfavorable de esta persona?; Ahora miremos algunas instituciones que intervienen en la vida pública colombiana. ¿Tiene usted una opinión favorable o desfavorable de _____?; ¿Cuál de las siguientes dos afirmaciones se ajustan más a lo que usted piensa o cree?; ¿Considera usted que el proyecto de paz total del Gobierno Petro, va por buen camino o por mal camino?; ¿Cree usted que en lo que queda del gobierno de Gustavo Petro, el proyecto de la Paz total tendrá un resultado positivo, negativo, o ningún resultado?; ¿Considera usted que la política de Paz total del Gobierno Petro, lo ha hecho sentir más seguro o más inseguro?; ¿Cree usted que el Estado y las fuerzas armadas han perdido control de los territorios donde operan diferentes grupos armados ilegales?; ¿Cree usted que las Fuerzas Armadas Colombianas están en capacidad de derrotar militarmente a la guerrilla, o no?; ¿Cómo se siente usted actualmente en el municipio donde vive?; Durante los últimos 12 meses, ¿usted ha sido víctima de alguno o varios de los siguientes delitos?; ¿Considera usted acertado o desacertado el manejo que el presidente Gustavo Petro le ha dado a su relación con los gobernadores y alcaldes de las diferentes regiones del país?; ¿Según lo que usted sabe o cree, considera que el presidente Gustavo Petro ha realizado algún aporte positivo para que el municipio y departamento donde usted vive mejore?

¿A quién considera usted responsable del deterioro de las relaciones entre Colombia y Estados Unidos?; ¿Qué tan de acuerdo o en desacuerdo está usted con las siguientes frases?; ¿Para usted es importante o no, que el candidato por el cual usted va a votar en las próximas elecciones presidenciales de Colombia tenga buenas relaciones con el gobierno de Estados Unidos?; ¿Cree usted que el presidente Gustavo Petro dedica más tiempo y energía al conflicto en Gaza que a los problemas internos del país?; Ya para terminar, ¿Siente usted miedo al futuro?; De cuál de los siguientes partidos o movimientos políticos se considera usted;; Aunque usted se considere de ningún partido o independiente, ¿me podría decir con cuál de los siguientes partidos simpatiza más?; ¿Se considera usted de izquierda, de centro o de derecha?; Aunque usted No se considere de izquierda, de centro o de derecha, ¿me podría decir con cuál corriente política simpatiza más?; ¿Votó usted en la segunda vuelta de las pasadas elecciones para Presidente, o no votó usted en esa ocasión?; ¿Por cuál candidato votó usted?; ¿Cuál es su nivel académico?; ¿Cuál es el estrato socioeconómico al que pertenecen los servicios públicos de este hogar?; ¿Cuál es su país de procedencia?; ¿Cuál es su correo electrónico?; ¿Tiene usted un smartphone o teléfono celular inteligente?; Y se puede conectar usted a Internet desde su celular en cualquier momento que lo necesite o se debe desplazar a lugares donde es gratuito?; ¿Cuál es su número celular?.





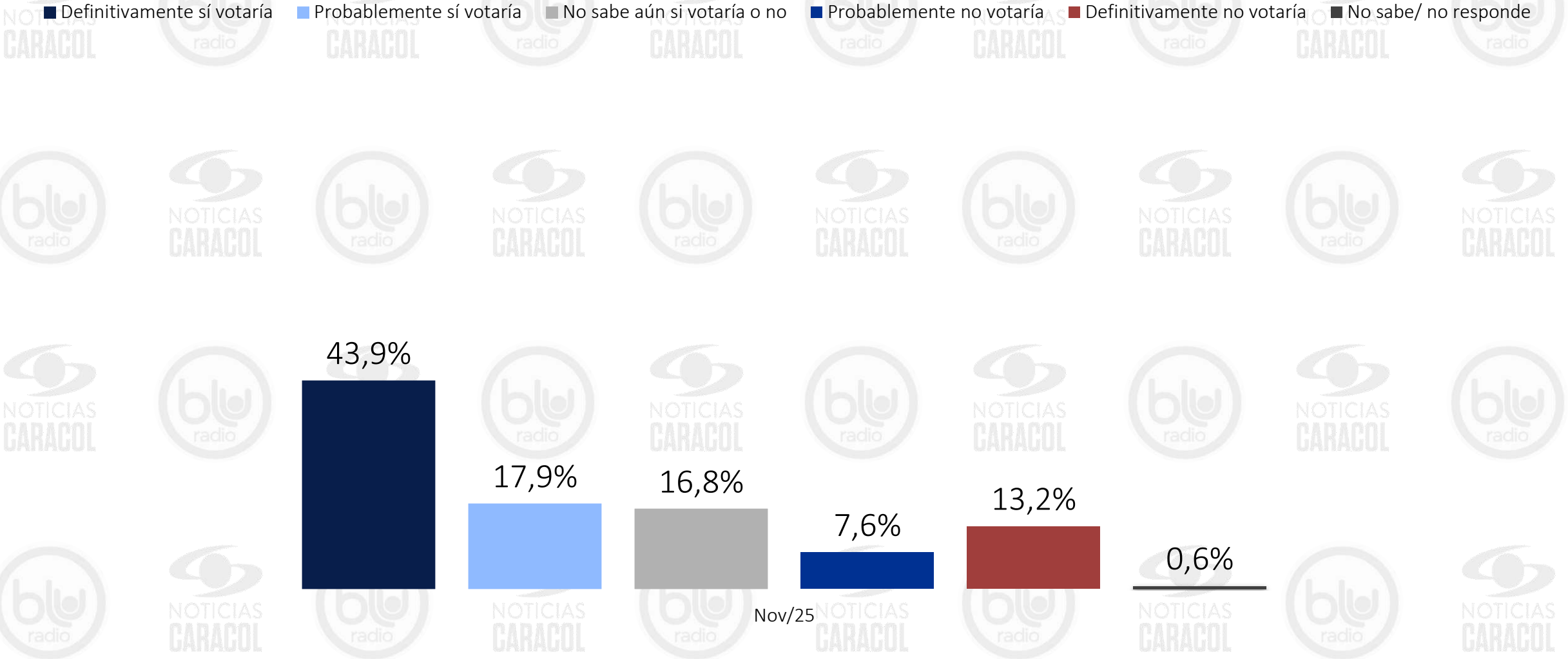
Capítulo 1

Intención de voto

- 1.1 Primera vuelta
- 1.2 Segunda vuelta
- 1.3 Personajes de la vida pública

Intención de voto

Pregunta:
Si las elecciones para Presidente de Colombia fueran el próximo domingo, ¿cuál es la probabilidad de que usted vote en esas elecciones?






Capítulo 1

Intención de voto

- 1.1 Primera vuelta
- 1.2 Segunda vuelta
- 1.3 Personajes de la vida pública


Pregunta:

Si las elecciones a la presidencia se realizaran el próximo domingo, ¿por cuál candidato votaría usted?




NOTA: las personas que fueron mencionados en “Otros” son: Juan Guillermo Zuluaga, Hector Olimpo, Juan Carlos Cárdenas, por el que diga Gustavo Petro, por el que diga Alvaro Uribe y Carolina Corcho.

Pregunta:
¿Y por quién nunca votaría?



Pregunta:
Si las elecciones a la presidencia se realizaran el próximo domingo, y los candidatos fueran los que aparecen en esta tarjeta, ¿por cuál de ellos votaría usted?



NOTA: las personas que fueron mencionados en “Otros” son: Roy Barreras y Juan Carlos Pinzón.



Capítulo 1

Intención de voto

- 1.1 Primera vuelta
- 1.2 Segunda vuelta
- 1.3 Personajes de la vida pública

Pregunta:

Si se diera una segunda vuelta para las elecciones de Presidente de Colombia, y los candidatos fueran los que le voy a leer, ¿por cuál de ellos votaría usted?



Iván Cepeda



59,1%



Abelardo de la Espriella



36,2%

Voto en blanco



4,6%

Pregunta:
Si se diera una segunda vuelta para las elecciones de Presidente de Colombia, y los candidatos fueran los que le voy a leer, ¿por cuál de ellos votaría usted?



Iván Cepeda



Sergio Fajardo



Voto en blanco



Pregunta:
Si se diera una segunda vuelta para las elecciones de Presidente de Colombia, y los candidatos fueran los que le voy a leer, ¿por cuál de ellos votaría usted?



Sergio Fajardo



Abelardo de la Espriella



Voto en blanco



Pregunta:
Terminando este bloque de intención de voto, ¿usted votaría por un candidato que este a favor del gobierno de Gustavo Petro o en oposición al gobierno de Gustavo Petro?

Por un candidato que este en
oposición al gobierno de Gustavo
Petro



Por un candidato que este a favor
del gobierno de Gustavo Petro



No sabe/ no responde





Capítulo 1

Intención de voto

- 1.1 Primera vuelta
- 1.2 Segunda vuelta
- 1.3 Personajes de la vida pública

Personajes

Nov/25

Si lo conoce

Favorable

Desfavorable

Ns/Nr

No lo conoce

Iván Cepeda	69,1%	38,3%	23,8%	7,0%	30,9%
Sergio Fajardo Valderrama	66,0%	36,0%	20,2%	9,8%	34,0%
Claudia López	72,7%	29,2%	34,1%	9,4%	27,3%
Juan Manuel Galán	48,2%	26,5%	14,1%	7,6%	51,8%
Miguel Uribe Londoño	56,0%	26,1%	20,8%	9,1%	44,0%
Vicky Dávila	69,6%	25,8%	34,9%	8,9%	30,4%
Enrique Peñalosa	67,4%	25,4%	29,9%	12,1%	32,6%
Abelardo de La Espriella	52,9%	24,9%	22,1%	5,9%	47,1%
Germán Vargas Lleras	65,1%	23,5%	31,0%	10,7%	34,9%
Efraín Cepeda	36,0%	14,0%	15,6%	6,4%	64,0%
Juan Carlos Pinzón	27,2%	13,8%	9,5%	3,9%	72,8%
Maria Fernanda Cabal	50,5%	13,2%	32,0%	5,3%	49,5%
Aníbal Gaviria	26,5%	13,1%	9,1%	4,3%	73,5%
Paloma Valencia	37,8%	11,7%	21,1%	5,0%	62,2%
Santiago Botero	25,2%	10,9%	8,8%	5,4%	74,8%
Juan Daniel Oviedo	22,1%	10,4%	9,0%	2,7%	77,9%
Roy Barreras	39,9%	9,7%	24,8%	5,4%	60,1%
Luis Gilberto Murillo	14,7%	8,1%	5,1%	1,5%	85,3%
Juan Fernando Cristo	21,0%	7,4%	9,8%	3,8%	79,0%
Juan Guillermo Zuluaga	21,3%	7,1%	9,1%	5,1%	78,7%
Paola Holguín	20,1%	7,0%	10,0%	3,2%	79,9%
David Luna	16,3%	6,5%	7,0%	2,8%	83,7%
Camilo Romero	11,3%	6,4%	3,7%	1,2%	88,7%
Carlos Caicedo	12,4%	5,7%	4,2%	2,6%	87,6%
Mauricio Cárdenas	13,1%	5,2%	5,6%	2,3%	86,9%
Mauricio Lizcano	16,4%	5,2%	7,7%	3,6%	83,6%
Juan Carlos Cárdenas	10,6%	4,3%	4,3%	2,0%	89,4%
Maurice Armitage	8,1%	3,9%	3,0%	1,2%	91,9%
Luis Carlos Reyes	7,5%	3,4%	2,9%	1,2%	92,5%
Daniel Palacios	9,3%	3,2%	4,3%	1,7%	90,7%
Héctor Olimpo	5,3%	2,2%	2,3%	0,8%	94,7%
Felipe Córdoba	6,1%	2,2%	2,8%	1,1%	93,9%
Mauricio Gómez Amín	5,7%	2,0%	2,3%	1,5%	94,3%

Base: encuestados 3.800, margen de error 1,78%

Iván Cepeda	79,2%	46,5%	27,0%	5,6%	20,8%
Sergio Fajardo Valderrama	74,9%	41,7%	24,5%	8,8%	25,1%
Abelardo de La Espriella	63,3%	30,8%	27,4%	5,1%	36,7%
Claudia López	78,7%	30,6%	40,1%	8,0%	21,3%
Juan Manuel Galán	56,1%	30,2%	18,4%	7,5%	43,9%
Miguel Uribe Londoño	64,1%	29,4%	26,5%	8,2%	35,9%
Enrique Peñalosa	73,7%	29,3%	33,9%	10,5%	26,3%
Germán Vargas Lleras	73,2%	26,7%	37,0%	9,5%	26,8%
Vicky Dávila	76,7%	26,0%	43,0%	7,7%	23,3%
Juan Carlos Pinzón	34,1%	17,2%	12,7%	4,2%	65,9%
Efraín Cepeda	43,6%	17,1%	20,2%	6,3%	56,4%
Maria Fernanda Cabal	61,2%	16,7%	39,2%	5,3%	38,8%
Aníbal Gaviria	32,1%	16,2%	11,7%	4,2%	67,9%
Paloma Valencia	48,3%	15,1%	28,1%	5,1%	51,7%
Juan Daniel Oviedo	28,8%	13,7%	12,0%	3,1%	71,2%
Roy Barreras	50,0%	12,4%	31,2%	6,3%	50,0%
Santiago Botero	29,0%	12,3%	11,2%	5,5%	71,0%
Luis Gilberto Murillo	19,7%	11,5%	6,5%	1,7%	80,3%
Juan Fernando Cristo	27,5%	9,9%	12,9%	4,6%	72,5%
David Luna	22,2%	9,1%	9,7%	3,4%	77,8%
Camilo Romero	15,6%	9,0%	4,9%	1,6%	84,4%
Paola Holguín	26,8%	9,0%	13,8%	4,0%	73,2%
Juan Guillermo Zuluaga	24,5%	8,5%	11,1%	4,9%	75,5%
Mauricio Cárdenas	17,1%	7,2%	7,5%	2,3%	82,9%
Carlos Caicedo	15,8%	7,2%	5,4%	3,2%	84,2%
Mauricio Lizcano	20,9%	6,5%	10,1%	4,3%	79,1%
Maurice Armitage	10,8%	5,5%	3,8%	1,5%	89,2%
Juan Carlos Cárdenas	13,7%	5,5%	5,9%	2,3%	86,3%
Luis Carlos Reyes	9,7%	4,7%	3,6%	1,3%	90,3%
Daniel Palacios	11,7%	4,2%	5,7%	1,9%	88,3%
Felipe Córdoba	7,2%	2,7%	3,5%	1,0%	92,8%
Héctor Olimpo	6,4%	2,6%	3,0%	0,8%	93,6%
Mauricio Gómez Amín	7,4%	2,5%	3,0%	1,8%	92,6%

Base: encuestados que definitivamente/probablemente si votarán (2.352), margen de error 2,20%

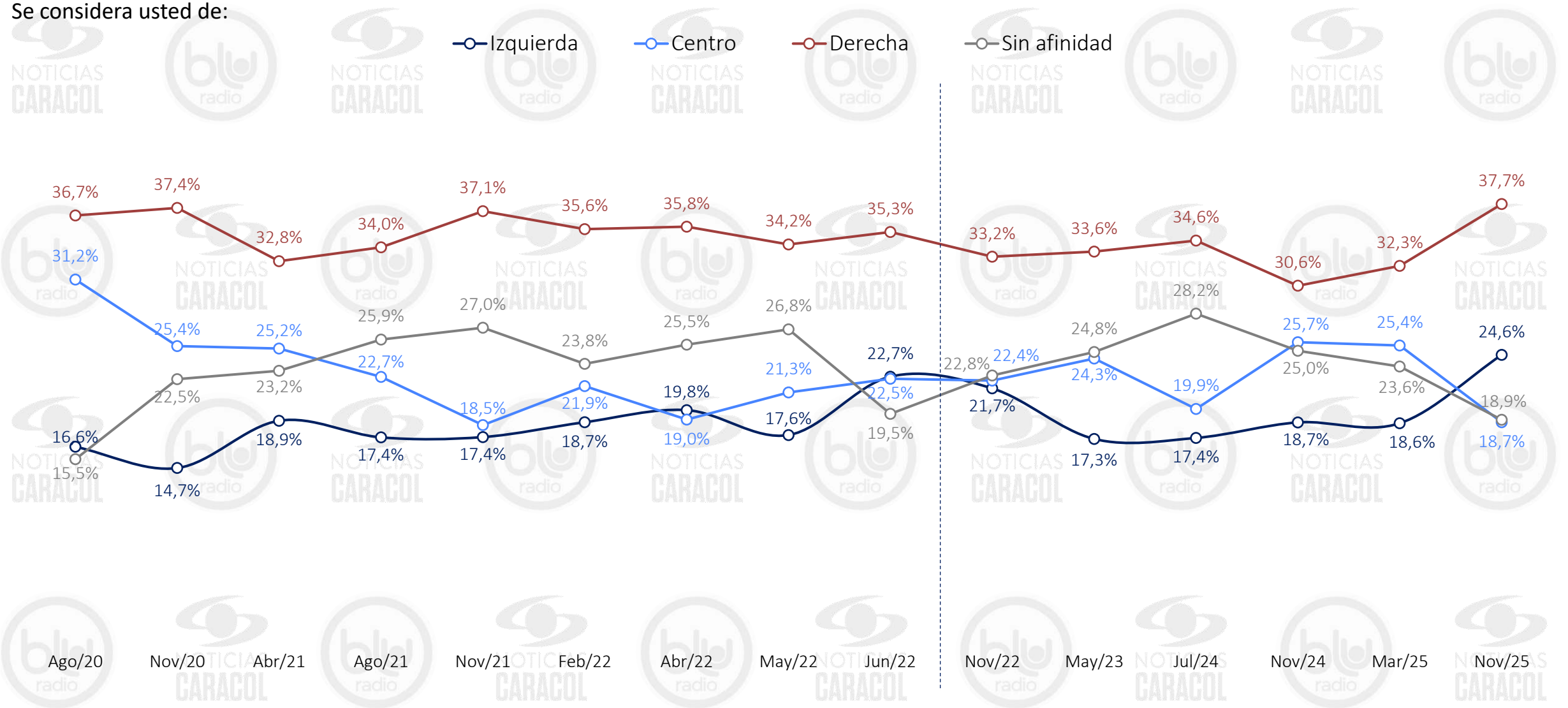
¿Conoce usted o ha oído mencionar a ____? Si nunca ha escuchado hablar de la persona, no importa, tan solo dígamelo.

¿Tiene usted una opinión favorable o desfavorable de esta persona?

●○● Afinidad política

Pregunta:
Se considera usted de:

○ Izquierda ○ Centro ○ Derecha ○ Sin afinidad



Las tendencias entre Ago/20 y Jun/22 corresponde a **Iván Duque** y entre Nov/22 y Nov/25 corresponde a **Gustavo Petro**



Capítulo 2

Percepción país

- 2.1 Aprobación del Presidente, imagen de expresidentes de Colombia y Presidentes de otros países
- 2.2 Situación actual y principales problemas por resolver
- 2.3 Imagen de instituciones



Capítulo 2

Percepción país

- 2.1 Aprobación del Presidente, imagen de expresidentes de Colombia y Presidentes de otros países
- 2.2 Situación actual y principales problemas por resolver
- 2.3 Imagen de instituciones

Pregunta:
En general, ¿usted aprueba o desaprueba la forma como **Gustavo Petro** se está desempeñando en su labor como Presidente de Colombia?

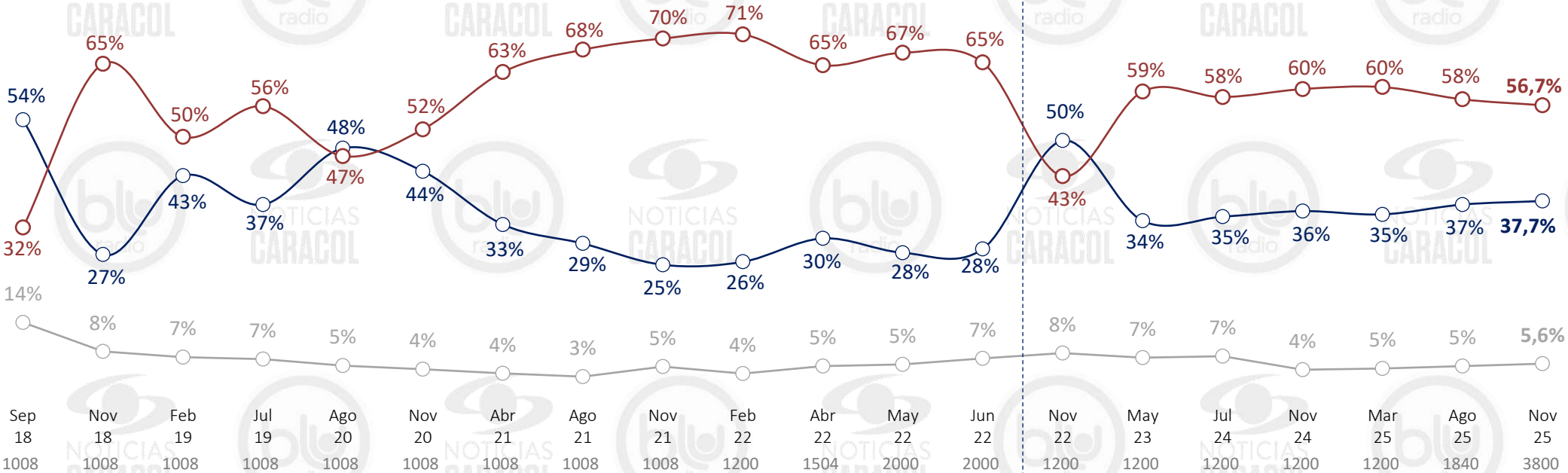
Aprueba ✓ **Desaprueba** ✗ **No sabe/No responde**



Gobierno Duque

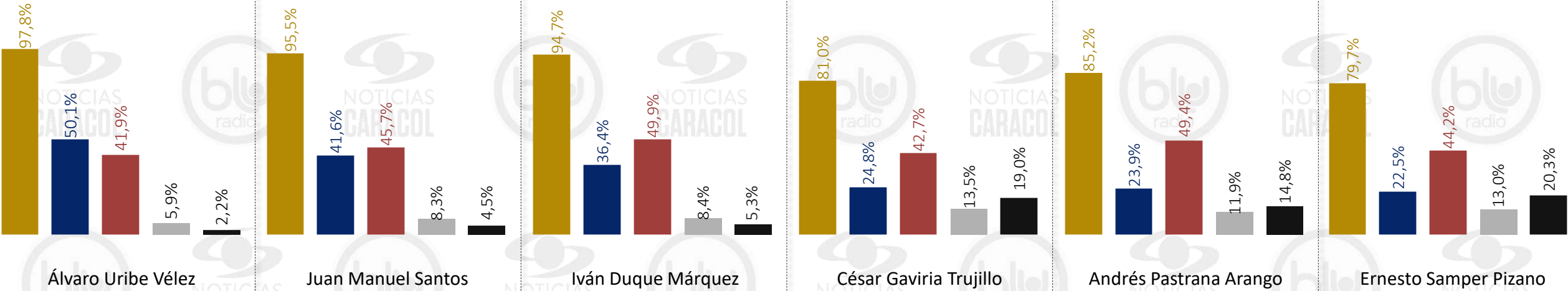





Gobierno Petro




Expresidentes de Colombia

■ Si lo conoce ■ Favorable ■ Desfavorable ■ Ns/Nr ■ No lo conoce

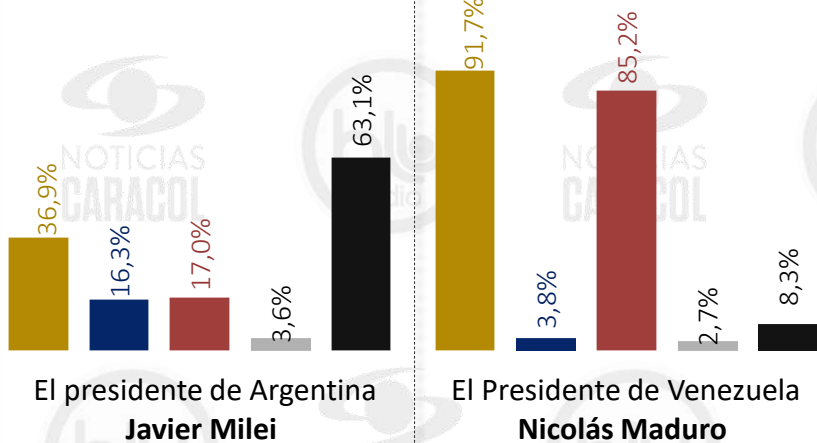
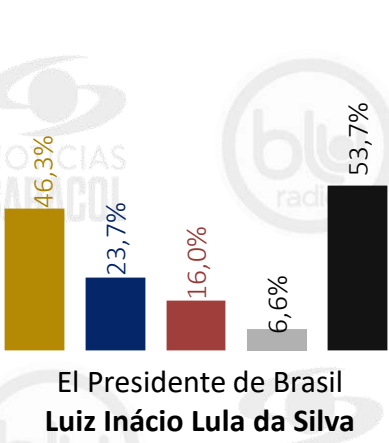
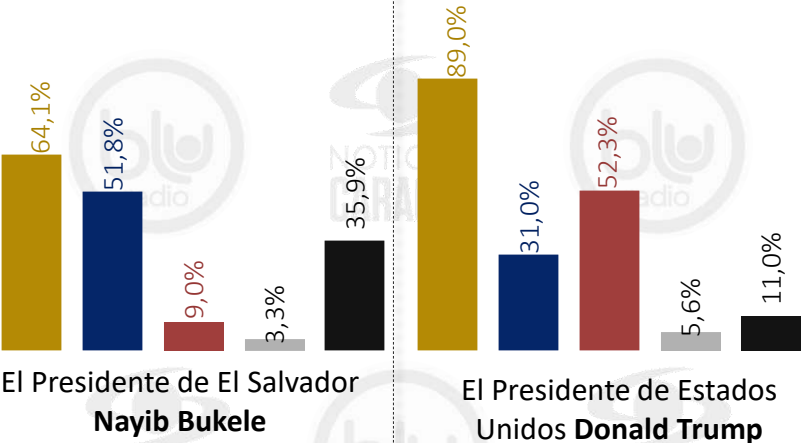



Ahora, le voy a leer la lista de algunos Expresidentes de Colombia para que usted me diga qué opinión tiene de cada uno de ellos. Si nunca ha escuchado hablar de la persona, no importa, tan solo dígame. Empecemos con _____, ¿tiene usted una opinión favorable o desfavorable de este Expresidente?



Presidentes de otros países

■ Si lo conoce ■ Favorable ■ Desfavorable ■ Ns/Nr ■ No lo conoce



¿Conoce usted o ha oído mencionar a _____? Si nunca ha escuchado hablar de la persona, no importa, tan solo dígamelo.
¿Tiene usted una opinión favorable o desfavorable de esta persona?



Capítulo 2

Percepción país

- 2.1 Aprobación del Presidente, imagen de expresidentes de Colombia y Presidentes de otros países
- 2.2 Situación actual y principales problemas por resolver
- 2.3 Imagen de instituciones

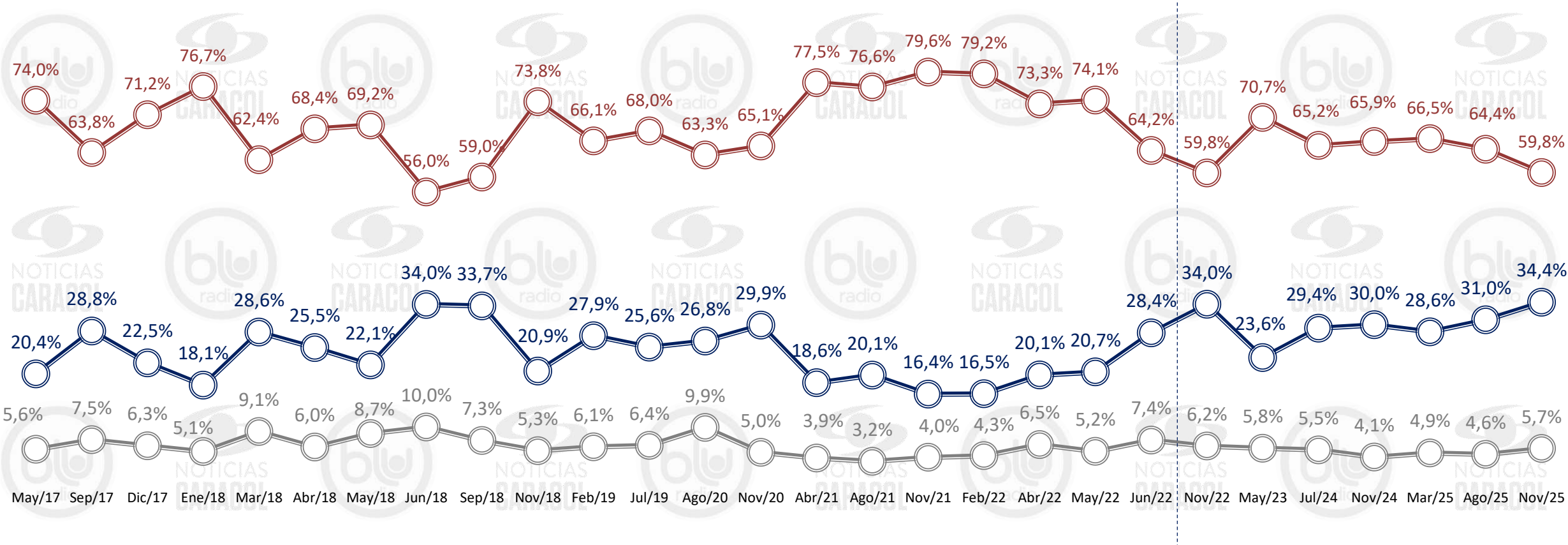
●●● Percepción país

Pregunta:
En general, ¿cree usted que las cosas en Colombia van por **buen camino** o por **mal camino**?

Buen Camino 

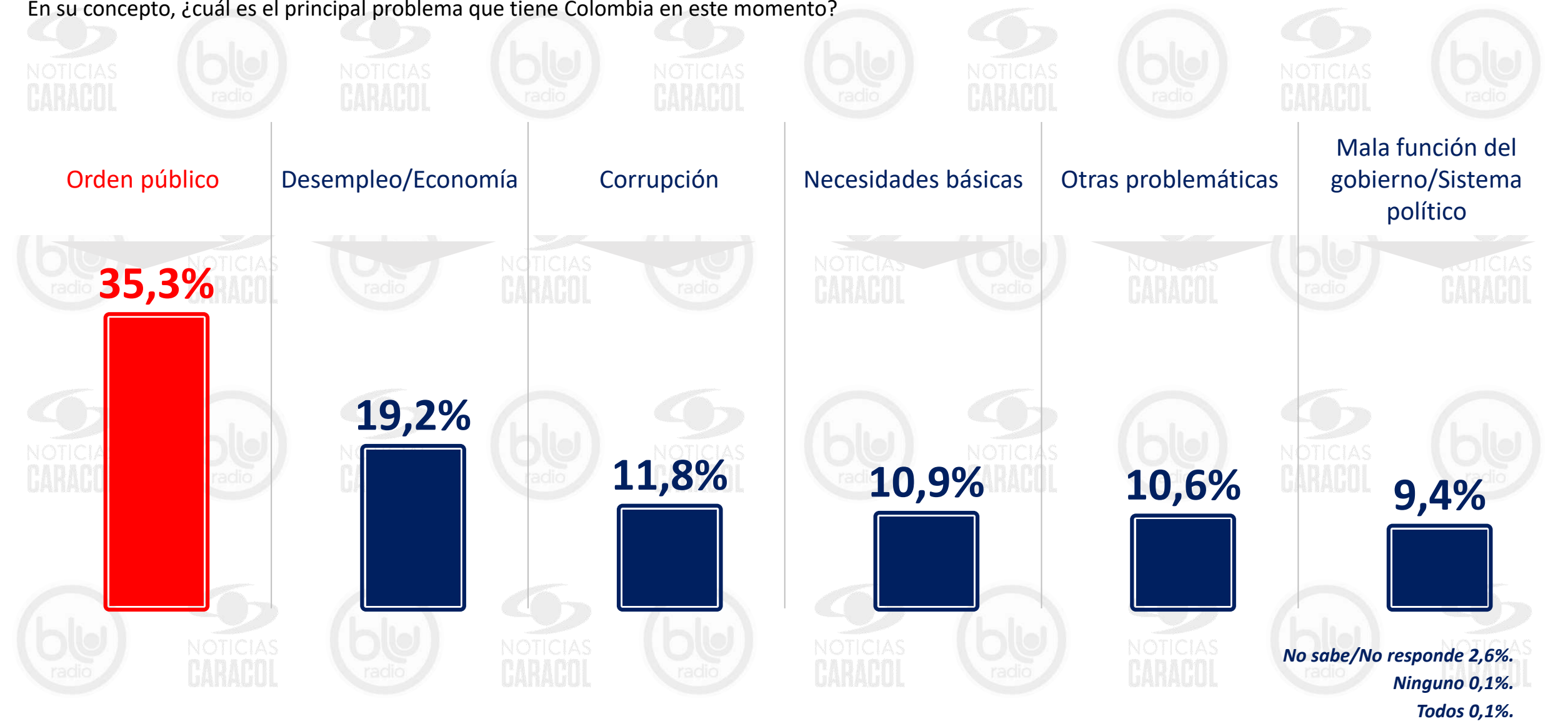
Mal Camino 

No sabe/ No responde 



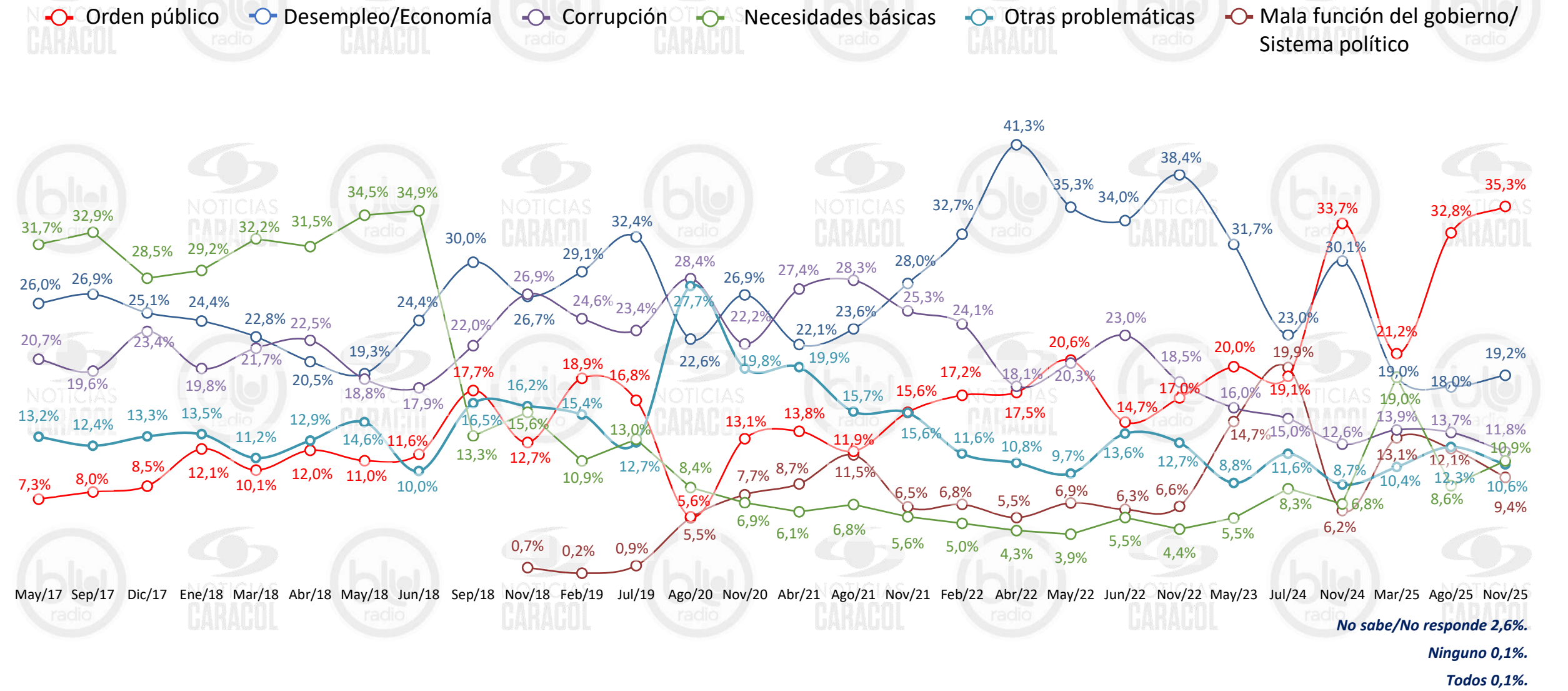
● ● ● **Percepción país**

Pregunta:
En su concepto, ¿cuál es el principal problema que tiene Colombia en este momento?



●●● Percepción país

Pregunta:
En su concepto, ¿cuál es el principal problema que tiene Colombia en este momento?



Base: 3.800 encuestados, margen de error 1,73%



Capítulo 2

Percepción país

- 2.1 Aprobación del Presidente, imagen de expresidentes de Colombia y Presidentes de otros países
- 2.2 Situación actual y principales problemas por resolver
- 2.3 Imagen de instituciones

●●● Percepción país

Pregunta:
Ahora miremos algunas instituciones que intervienen en la vida pública colombiana. ¿Tiene usted una opinión favorable o desfavorable de _____?

Favorable

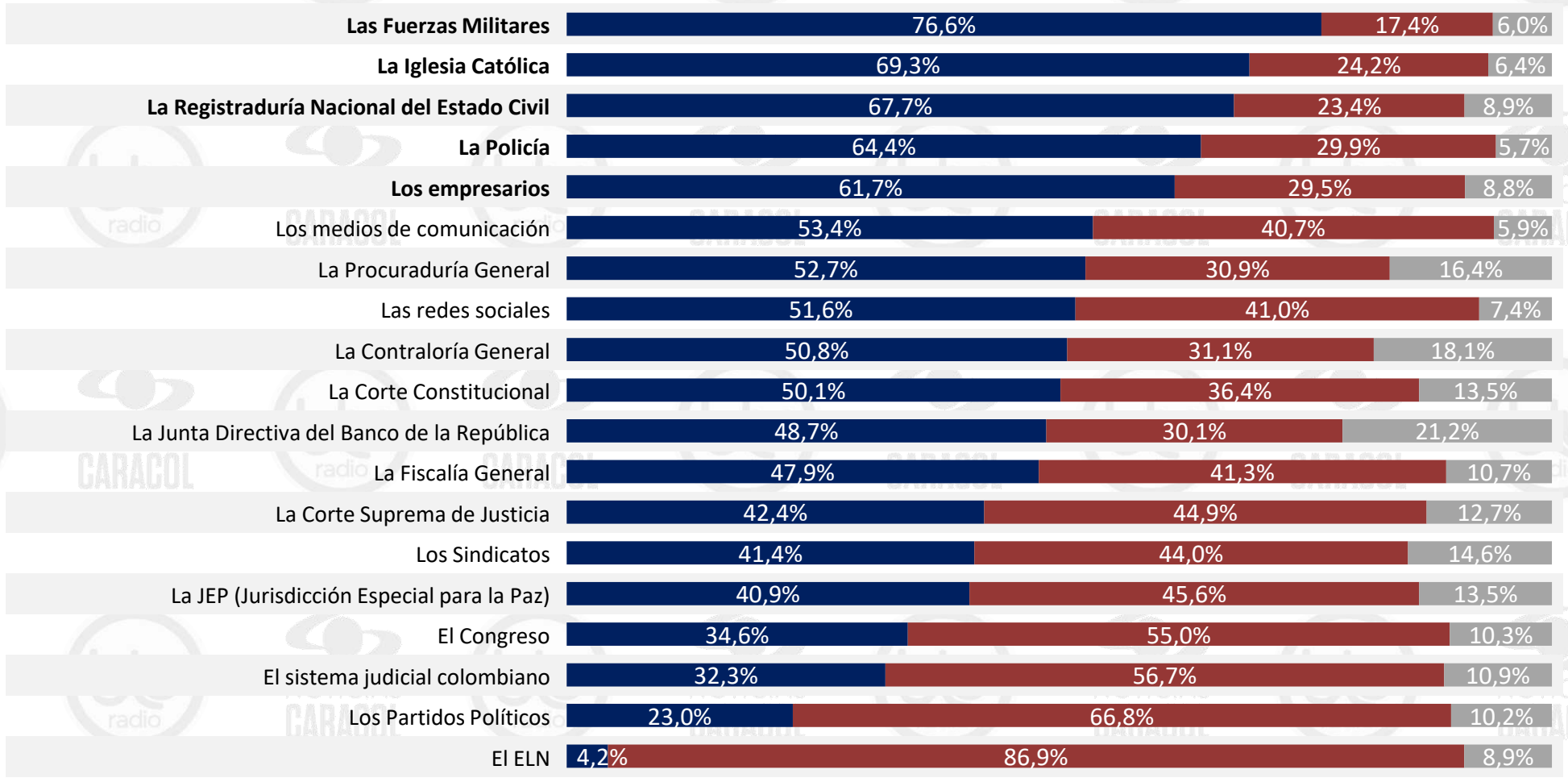
Desfavorable

Ns/ Nr

👍

👎

?



●●● Percepción país

○ Favorable ○ Desfavorable ○ Ns/Nr

Pregunta:
Ahora miremos algunas instituciones que intervienen en la vida pública colombiana. ¿Tiene usted una opinión favorable o desfavorable de _____?



Base: 3.800 encuestados, margen de error 1,80%

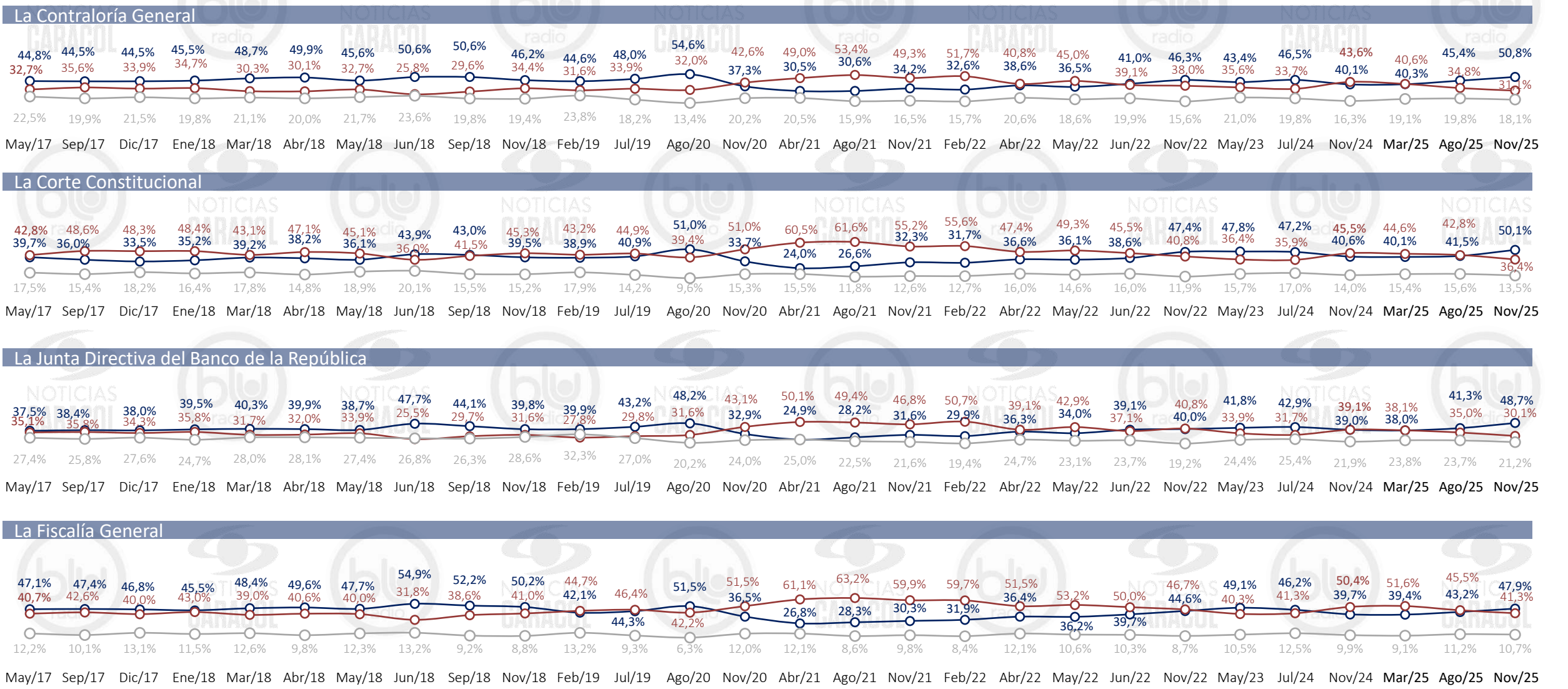
Pregunta:
Ahora miremos algunas instituciones que intervienen en la vida pública colombiana. ¿Tiene usted una opinión favorable o desfavorable de _____?



●●● Percepción país

○ Favorable ○ Desfavorable ○ Ns/Nr

Pregunta:
Ahora miremos algunas instituciones que intervienen en la vida pública colombiana. ¿Tiene usted una opinión favorable o desfavorable de _____?



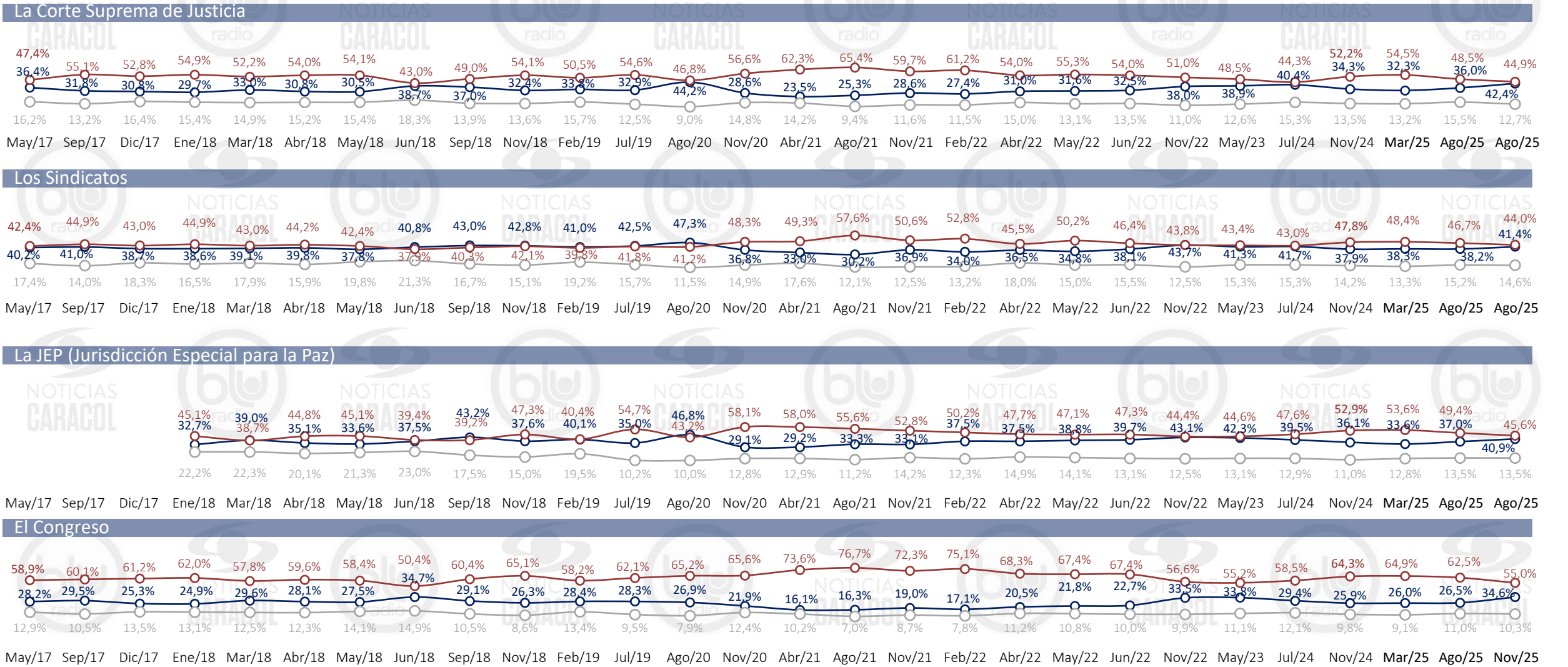
Base: 3.800 encuestados, margen de error 1,80%

●●● Percepción país

○ Favorable ○ Desfavorable ○ Ns/Nr

Pregunta:

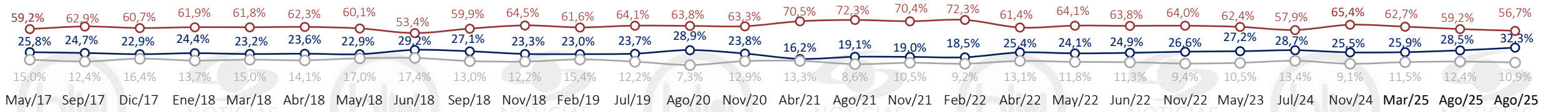
Ahora miremos algunas instituciones que intervienen en la vida pública colombiana. ¿Tiene usted una opinión favorable o desfavorable de _____?



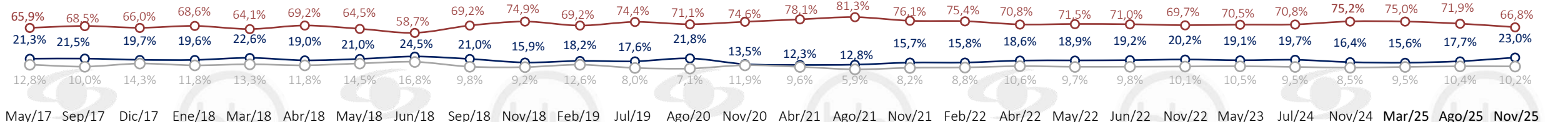
Base: 3.800 encuestados, margen de error 1,80%

Pregunta:
Ahora miremos algunas instituciones que intervienen en la vida pública colombiana. ¿Tiene usted una opinión favorable o desfavorable de _____?

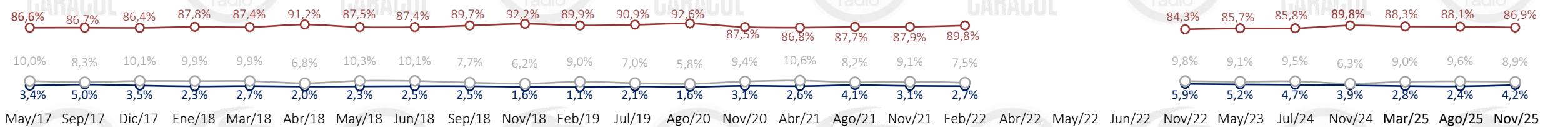
El sistema judicial colombiano



Los Partidos Políticos



El ELN



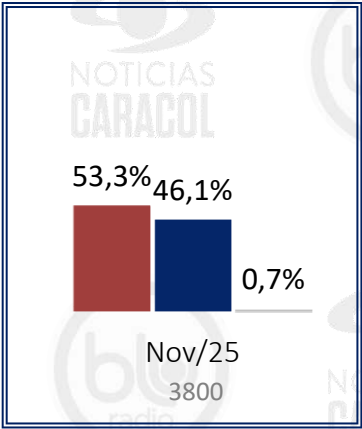
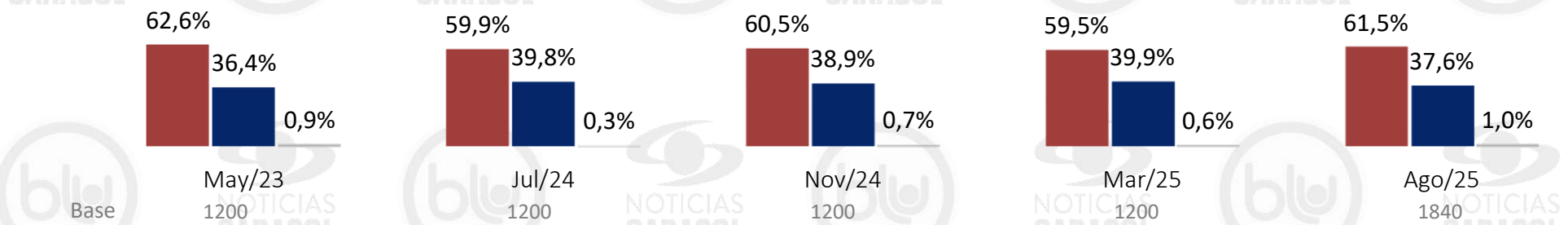


Capítulo 3

Temas de coyuntura

Pregunta:
¿Siente usted miedo al futuro?

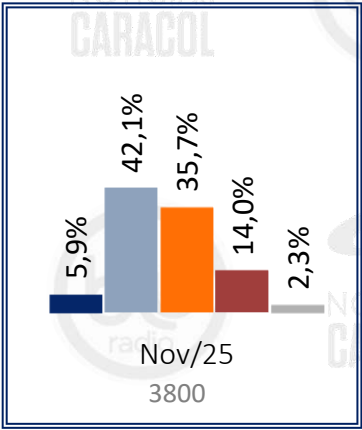
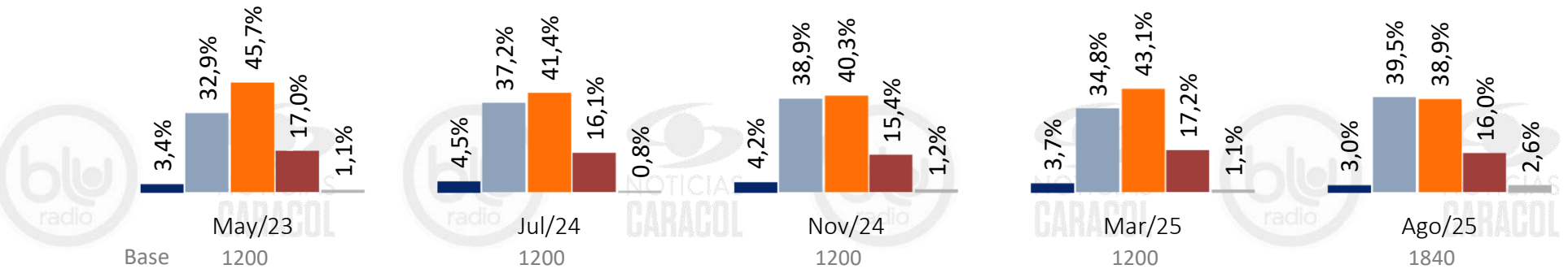
■ Si ■ No ■ NS/NR



Base: 3.800 encuestados, margen de error 1,74%

Pregunta:
¿Qué tan positivo o negativo ve el futuro de Colombia?

■ Muy positivo ■ Positivo ■ Negativo ■ Muy negativo ■ NS/NR

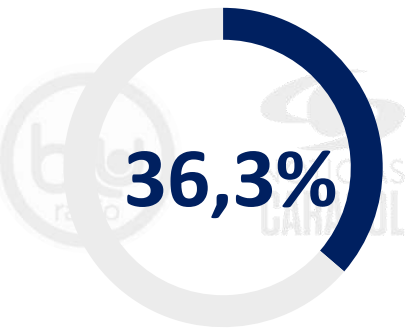


Base: 3.800 encuestados, margen de error 1,71%

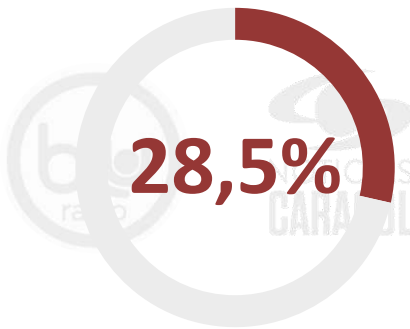
Pregunta:
Pensando en los más de 3 años que lleva el Presidente Gustavo Petro gobernando, con cuál de las siguientes opciones está usted más de acuerdo:



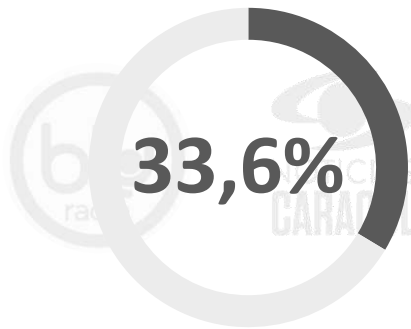
Ha percibido un cambio positivo



Ha percibido un cambio negativo



No ha percibido ningún cambio



NS/ NR



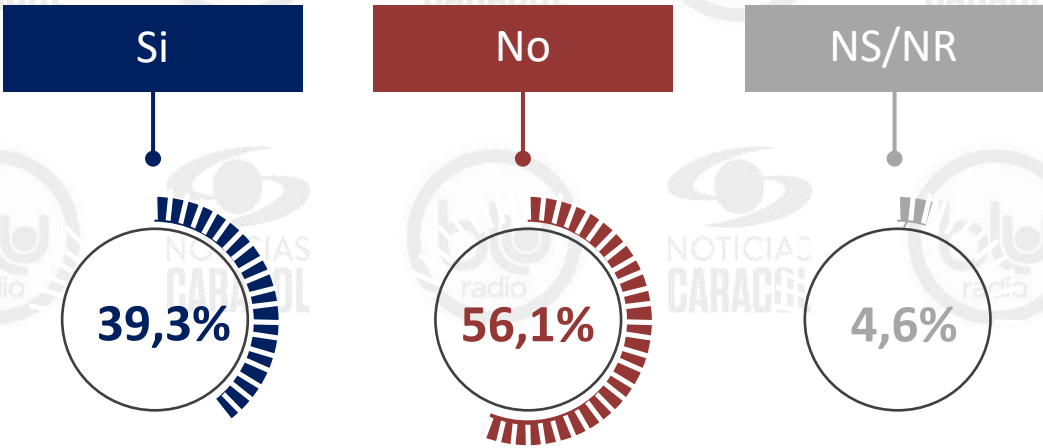
Pregunta:

¿Considera usted acertado o desacertado el manejo que el presidente Gustavo Petro le ha dado a su relación con los gobernadores y alcaldes de las diferentes regiones del país?



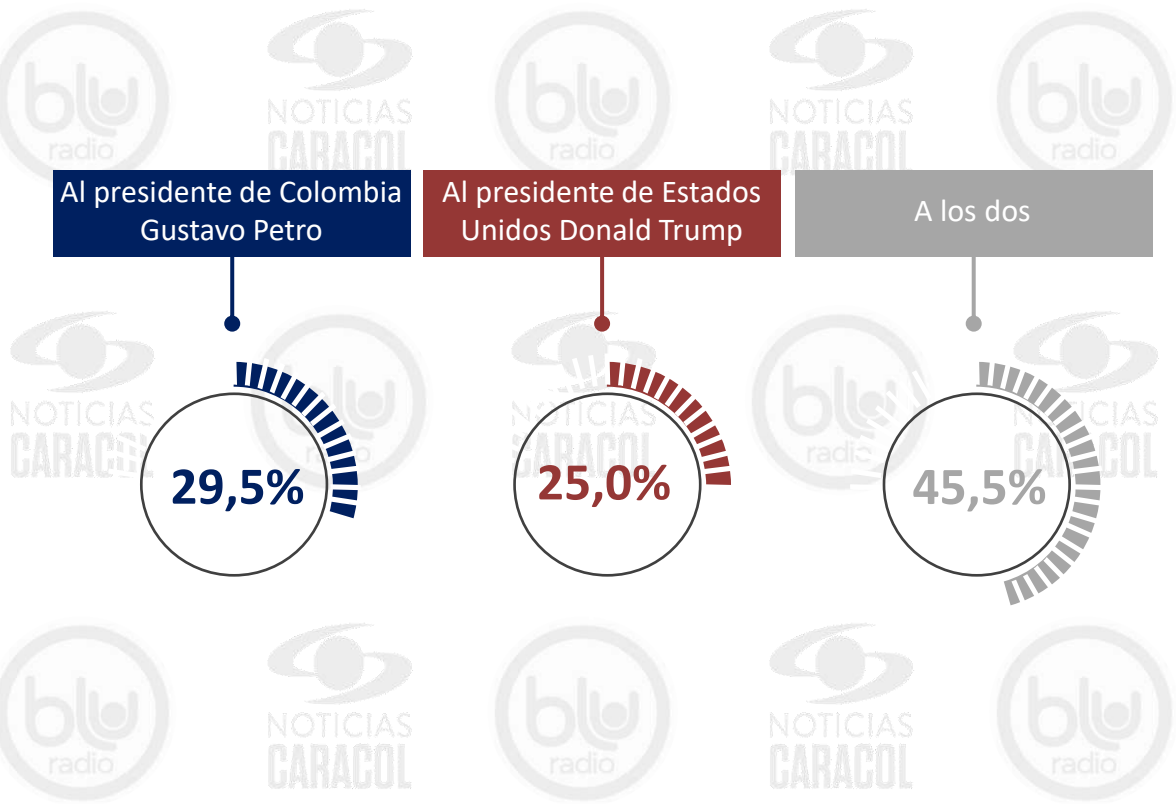
Pregunta:

¿Según lo que usted sabe o cree, considera que el presidente Gustavo Petro ha realizado algún aporte positivo para que el municipio y departamento donde usted vive mejor?



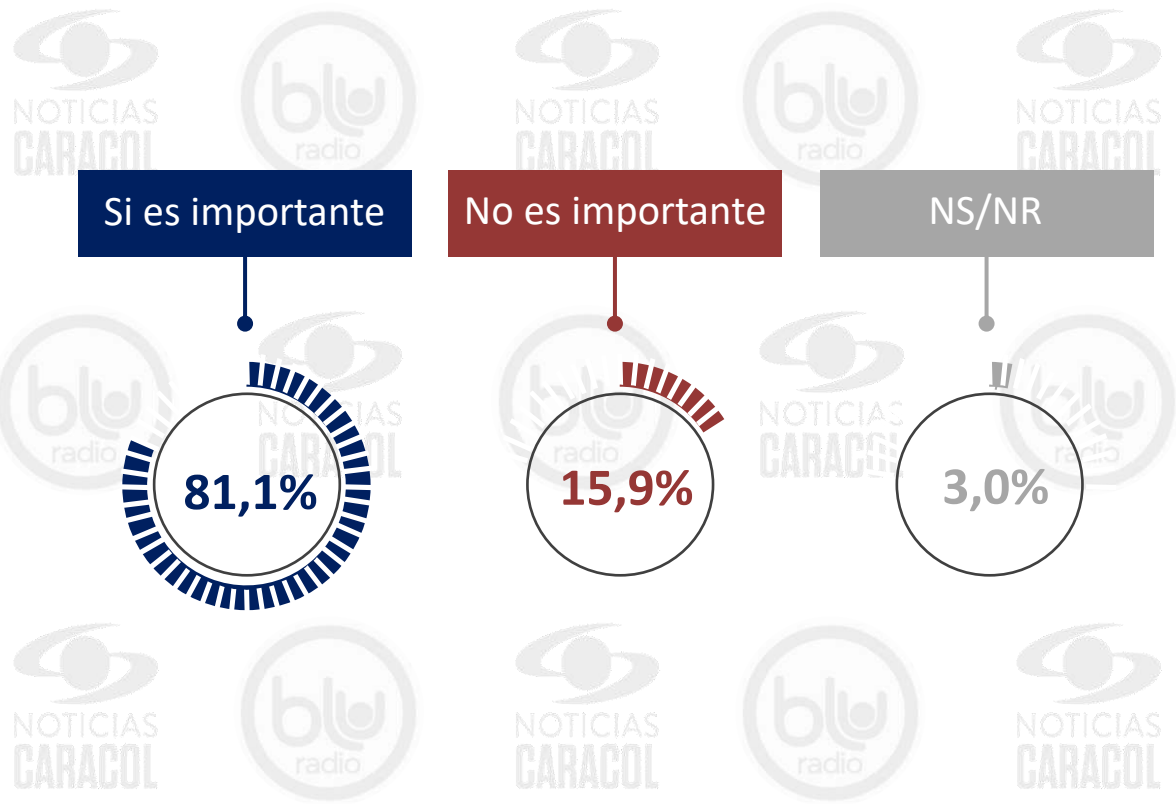
Pregunta:

¿A quién considera usted responsable del deterioro de las relaciones entre Colombia y Estados Unidos?



Pregunta:

¿Para usted es importante o no, que el candidato por el cual usted va a votar en las próximas elecciones presidenciales de Colombia tenga buenas relaciones con el gobierno de Estados Unidos?

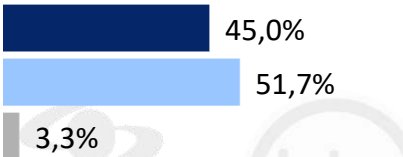


Pregunta:

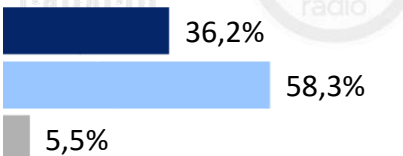
¿Qué tan de acuerdo o en desacuerdo está usted con las siguientes frases?

■ De acuerdo ■ En desacuerdo ■ NS/NR

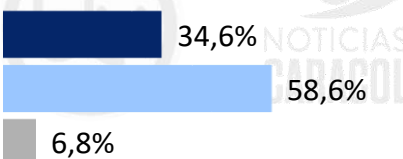
Colombia en un futuro puede estar en la misma situación en la que está Venezuela en este momento



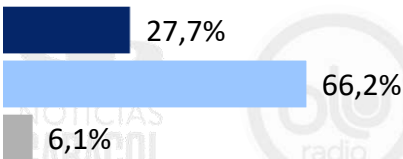
Con la estrategia de Estados Unidos de bombardear lanchas en aguas internacionales como mecanismo para combatir el narcotráfico



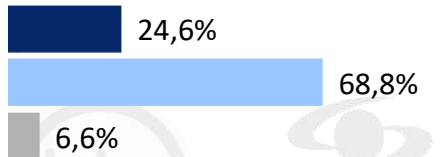
Con los viajes del presidente Gustavo Petro al exterior



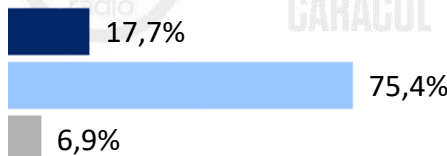
Con que los expresidentes de Colombia influyan en la vida política y electoral del país



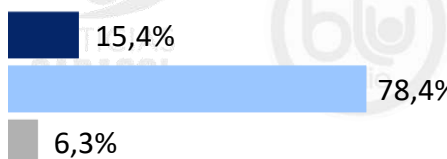
Con el cambio permanente de ministros, que ya suma más de 60 durante los más de 3 años del gobierno de Gustavo Petro



Con el manejo que el gobierno del presidente Gustavo Petro le ha dado a las relaciones con el régimen de Nicolas Maduro en Venezuela



Con que del presidente Gustavo Petro haya salido a una calle de Nueva York a pedir a soldados estadounidenses que desobedezcan a su presidente Donald Trump



Pregunta:

¿Cree usted que el presidente Gustavo Petro dedica más tiempo y energía al conflicto en Gaza que a los problemas internos del país?

Si

62,3%

No

31,1%

NS/NR

6,6%



Capítulo 4

Seguridad y paz total



¿Considera usted que el proyecto de paz total del Gobierno Petro va por buen camino o por mal camino?

Buen camino 28,5%

Mal camino 64,9%

NS/NR 6,6%

Base: 3.800 encuestados, margen de error 1,79%

¿Considera usted que la política de Paz total del Gobierno Petro, lo ha hecho sentir más seguro o más inseguro?

Más seguro

26,5%

Más inseguro

66,2%

NS/NR

7,3%

Base: 3.800 encuestados, margen de error 1,83%

¿Cree usted que el Estado y las fuerzas armadas han perdido el control de los territorios donde operan diferentes grupos armados ilegales?

No han perdido el control

21,6%

Sí han perdido el control

73,7%

NS/NR

4,7%

Base: 3.800 encuestados, margen de error 1,72%

Pregunta:

¿Cree usted que en lo que queda del gobierno de Gustavo Petro, el proyecto de la Paz total tendrá un resultado positivo, negativo, o ningún resultado?

Resultado positivo

21,8%

Resultado negativo

24,0%

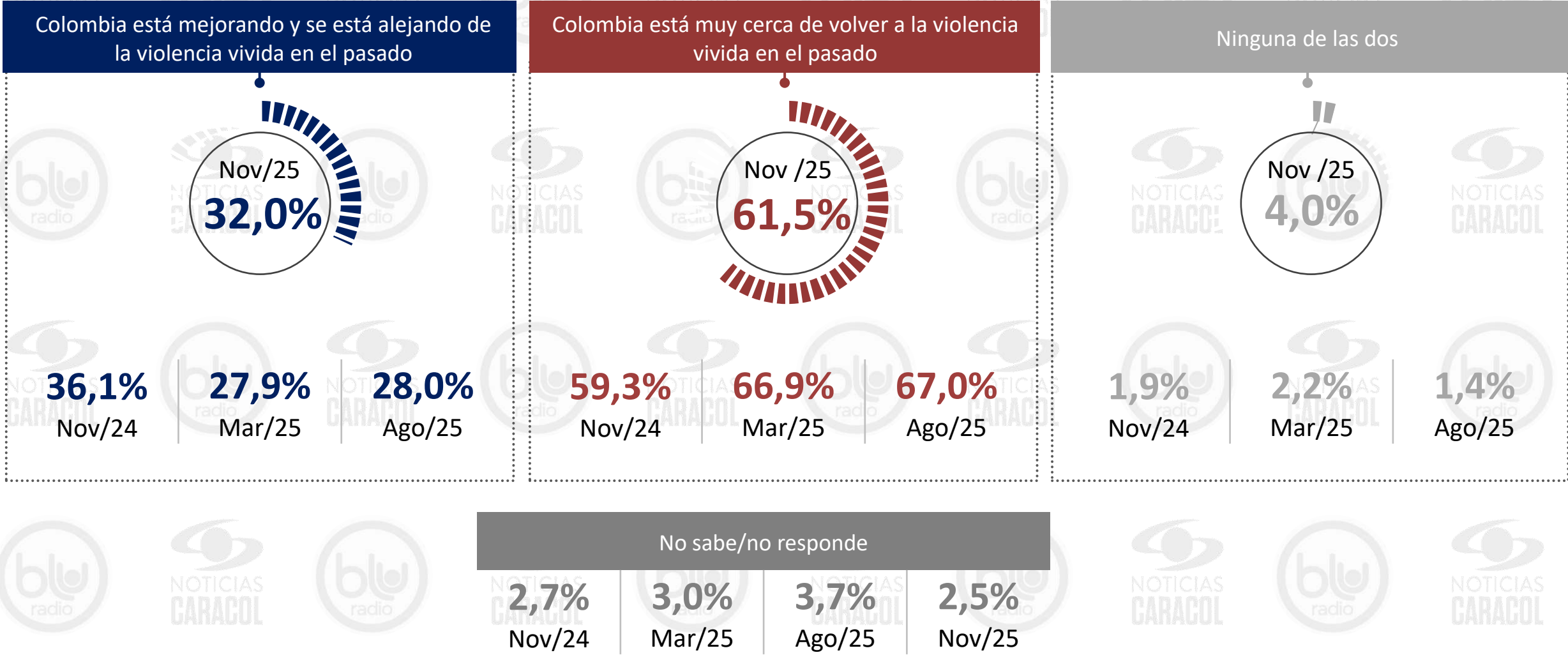
Ningún resultado

50,8%

NS/ NR

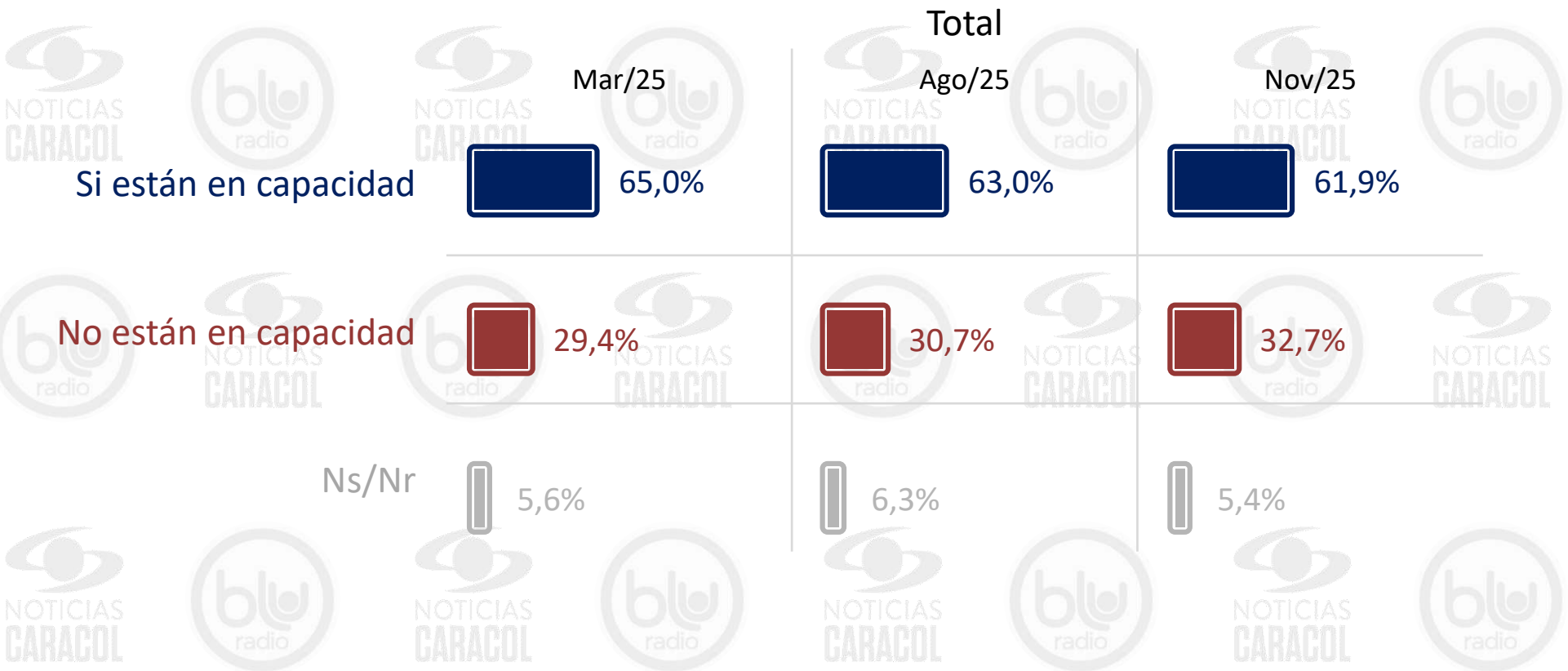
3,5%

Pregunta:
¿Cuál de las siguientes dos afirmaciones se ajustan más a lo que usted piensa o cree?



Pregunta:

¿Cree usted que las Fuerzas Armadas Colombianas están en capacidad de derrotar militarmente a la guerrilla, o no?

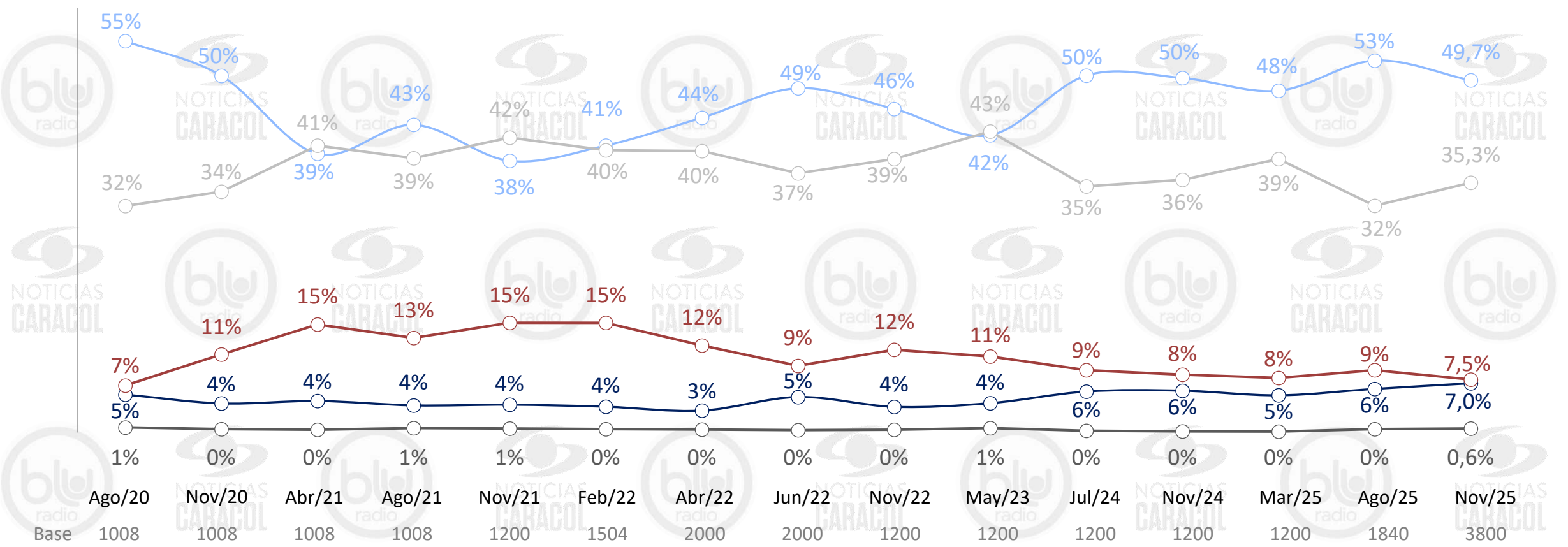


●○● Seguridad y Paz total

Pregunta:
¿Cómo se siente usted actualmente en el municipio donde vive?



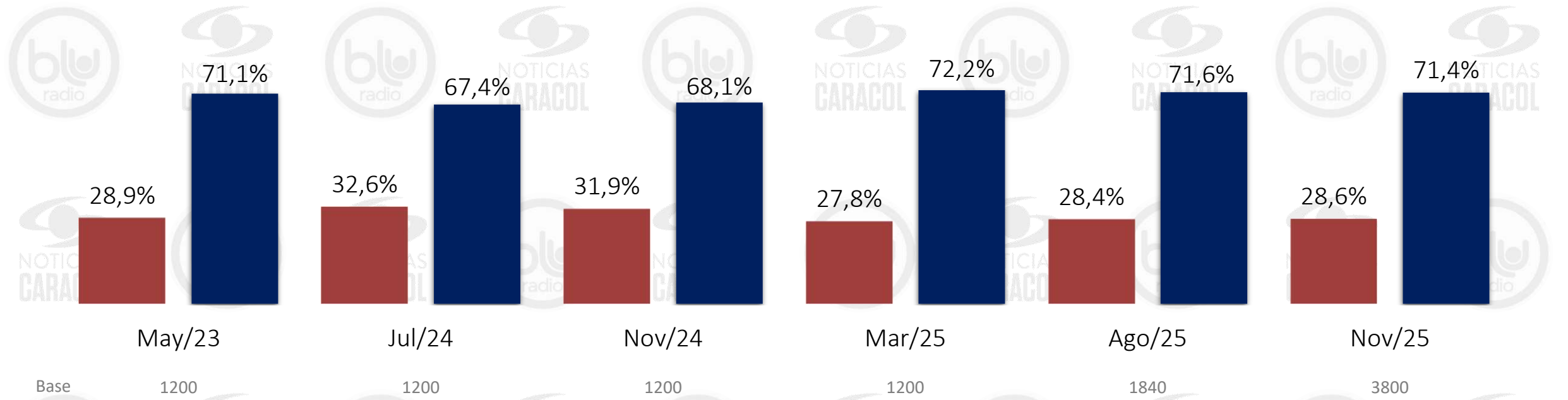
Muy seguro Seguro Inseguro Muy inseguro Ns/Nr



Porcentaje de personas víctimas de uno o varios delitos en los últimos 12 meses

■ Ha sido víctima de algún delito ■ No ha sido víctima de ningún delito

Total



Pregunta:

Durante los últimos 12 meses, ¿usted ha sido víctima de alguno o varios de los siguientes delitos?

Hurto, atraco, cosquilleo, raponazo, fraude, engaño, paseo millonario, etc., Hurto a residencias, Hurto a establecimientos comerciales, Hurto de vehículos o alguna de sus partes (Autos, Motos, Bicicletas, todo tipo de vehículo), Pago de Extorsiones, Pago de Vacunas, Secuestro, Riñas y Golpes (Callejeras, familiares, en el sitio de trabajo, en centros educativos), Vandalismo, Violencia Intrafamiliar, Petardos o granadas, Violencia sexual, Violencia de género, Desplazamiento forzado, Reclutamiento forzado, Amenazas.



Capítulo 5

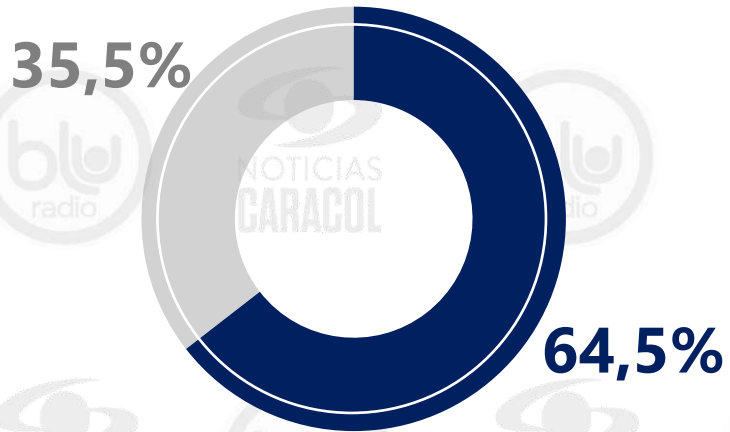
Demográficos

Demográficos

¿Tiene usted un smartphone o teléfono celular inteligente?



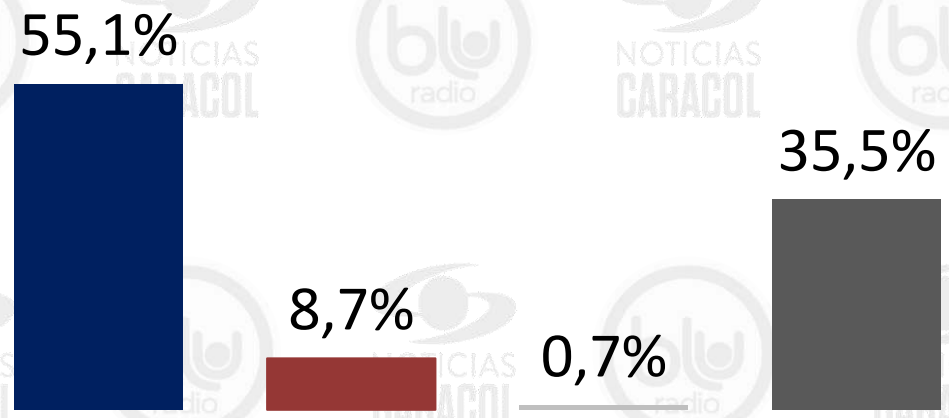
■ Si ■ No



¿Y se puede conectar usted a Internet desde su celular en cualquier momento que lo necesite o se debe desplazar a lugares donde es gratuito?



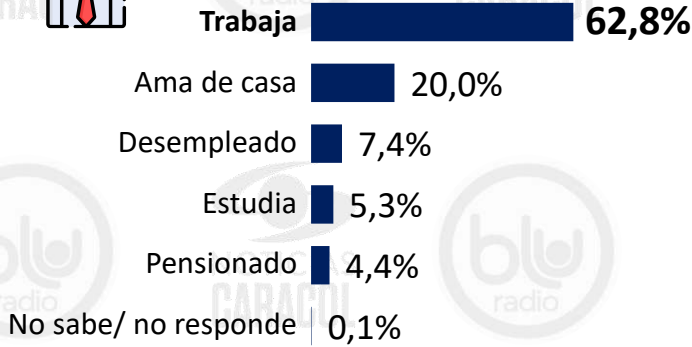
- En cualquier momento
- Se debe desplazar
- No accede a Internet
- No tiene smartphone



¿Cuál es su actividad principal?



Ocupación



Margen de error 1,63%

¿Cuál es su nivel académico?



Nivel de estudios

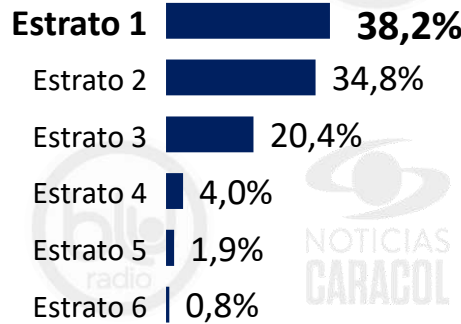


Margen de error 1,86%

¿Cuál es el estrato socioeconómico al que pertenecen los servicios públicos de este hogar?



Estrato

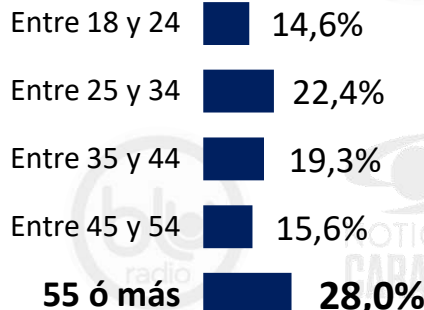


Margen de error 2,78%

¿Cuál es su edad?



Grupo edad



Margen de error 1,75%



Sexo

Femenino
Masculino

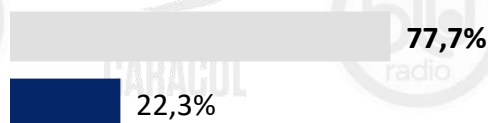


Margen de error 1,64%



Zona

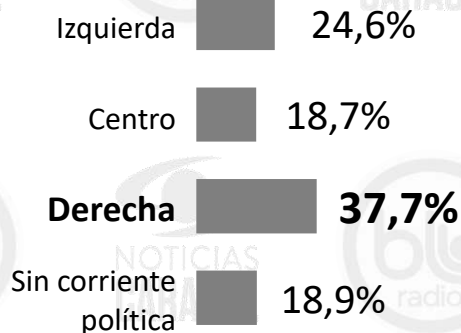
Urbano
Rural



Margen de error 1,82%



¿Se considera usted de izquierda, de centro o de derecha?



Margen de error 1,82%